


NOVET



ZOBACZ PEŁNĄ OFERTĘ

# Cennik katalogowy Linea Cali Zincral

VI-2026



[www.novet.eu](http://www.novet.eu)



*Fino a quando le porte non  
si apriranno co il pensiero  
sogneranno sempre una  
maniglia Linea Cali*

*Dopóki drzwi nie będą  
obsługiwane telepatycznie,  
wszyscy nadal będą marzyć  
o klamce Linea Cali.*

---

# Spis treści / Table of contents

---























Indeks kolekcji / <i>Collection index</i>	3
Indeks alfabetyczny / <i>Alphabetical index</i>	5
Kierunek drzwi / <i>Positioning</i>	5
Wykończenia / <i>Finishings</i>	6
Legenda / <i>Legend</i>	7
Klamki do drzwi i okien / <i>Door and window handles</i>	9
Szylidy / <i>Eschuteons</i>	36
Blokady WC / <i>Privacy sets</i>	39
Zestawy wpuszczane / <i>Inset handle kit</i>	42
Klamki do drzwi balkonowych / <i>Pull-up handles</i>	46
Ogólne warunki sprzedaży i dostaw / <i>General terms of sales and delivery</i>	48
Ogólne warunki gwarancji / <i>General terms of warranty</i>	49
Cennik kosztów transportu i usług / <i>Prize-list of delivery and services</i>	51

---

---

# Indeks kolekcji / *Collections index*

# Kolekcje / Collections

KOLEKCJA / COLLECTION	STRONA	KOLEKCJA / COLLECTION	STRONA
 Axis Zincra	10	 Stream Zincral	26
 Brixia Zincral	11	 Target Zincral	27
 Conica Zincral	13	 Token Zincral	28
 Corner Zincral	14	 Touch Zincral	29
 Garda Zincral	16	 Trio Zincral	30
 Giro Zincral	18	 Turbo Zincral	31
 Loft Zincral	19	 Turbo Pomolo Zincral	33
 Loft Legno Zincral	20	 Twist Zincral	34
 Loft Mesh Zincral	21	 Vision Zincral	35
 Lola Zincral	22		
 Polo Zincral	23		
 Quid Zincral	24		
 Spring Zincral	25		

# Indeks alfabetyczny / Alphabetical index

KOLEKCJA / COLLECTION	STRONA	KOLEKCJA / COLLECTION	STRONA	KOLEKCJA / COLLECTION	STRONA
Axis Zincral	10	Loft Mesh Zincral	21	Touch Zincral	29
Brixia Zincral	11	Lola Zincral	22	Trio Zincral	30
Conica Zincral	13	Polo Zincral	23	Turbo Zincral	31
Corner Zincral	14	Quid Zincral	24	Turbo Pomolo Zincral	33
Garda Zincral	16	Spring Zincral	25	Twist Zincral	34
Giro Zincral	18	Stream Zincral	26	Vision Zincral	35
Loft Zincral	19	Target Zincral	27		
Loft Legno Zincral	20	Token Zincral	28		

## Kierunek drzwi / Positioning



DX



SX

**DRZWI LEWE wg polskiej normy /**  
*LEFT DOOR according to polish standard*

---

**KLAMKO - GAŁKA**  
gałka od zewnątrz

**KLAMKA ŁAZIENKOWA**  
pokrętko blokady WC od wewnątrz



zewnątrz  
wewnątrz



zewnątrz  
wewnątrz

**DX** - oznaczenie klamki, jeśli prawą dłonią otwieramy drzwi **na zewnątrz** pomieszczenia

**SX** - oznaczenie klamki, jeśli lewą dłonią otwieramy drzwi **do wewnątrz** pomieszczenia



DX



SX

**DRZWI PRAWE wg polskiej normy /**  
*RIGHT DOOR according to polish standard*

---

**KLAMKO - GAŁKA**  
gałka od zewnątrz

**KLAMKA ŁAZIENKOWA**  
pokrętko blokady WC od wewnątrz



zewnątrz  
wewnątrz



zewnątrz  
wewnątrz

**DX** - oznaczenie klamki, jeśli prawą dłonią otwieramy drzwi **do wewnątrz** pomieszczenia


**SX** - oznaczenie klamki, jeśli lewą dłonią otwieramy drzwi **na zewnątrz** pomieszczenia

# Wykończenia / *Finishings*

AO efekt matowego chromu  
*matt satin chrome effect*



AS antracyt matowy  
*satin anthracite*



CR chromowany  
*polished chrome*



CS chromowany matowy  
*satin chrome*



KA moka  
*moka*



MW biały matowy RAL 9016  
*matt white RAL 9016*



NO efekt matowego niklu  
*matt satin nickel effect*



OG brązowiony przecierany  
*bronzed brass*



OL mosiądz lakierowany  
*polished brass*



PM brązowiony matowy (jasny)  
*patinè mat*



SP efekt matowego mosiądzu  
*matt brass satin effect*









VE czarny matowy lakierowany  
*matt black*



---

# Legenda / Legend

---

<b>KOD</b>	Kod artykułu / <i>Item code</i>
<b>MODEL</b>	Model / <i>Model</i>
<b>00,00</b>	Cena pogrubiona oznacza produkt dostępny z magazynu / <i>The price in bold indicates a product available from stock.</i>
00,00	Cena niepogrubiona oznacza produkt dostępny na zamówienie / <i>The price in normal font indicates a product available to order.</i>
	Klamka bez szyldu dolnego / <i>Handle without escutcheon</i>
	Szyld na klucz / <i>Handle with key hole escutcheon</i>
	Szyld na wkładkę bębnową / <i>Handle with cylinder hole escutcheon</i>
	Szyld z blokadą WC / <i>Handle with bathroom escutcheon</i>
	Ilość w opakowaniu jednostkowym (komplety / sztuki) / <i>Quantity per pack (pairs / pieces)</i>
	Ilość w opakowaniu zbiorczym (komplety / sztuki) / <i>Quantity per outer box (pairs / pieces)</i>

---

---

# Ceny / Prices

Podane ceny wyrażone są w PLN i nie zawierają podatku VAT



---

# **Klamki do drzwi i okien /** *Door and window handles*

# Axis Zincral

Axis Zincral | Klamka na szyldzie 027 / Door handle on rose 027

Il. kompletów / Qty pairs



KOD	MODEL	AS	CR	CS	MW	VE		
419	RO 027	181,54	181,54	166,42	181,54	181,54	1	20
027	BO 0050 KL	45,39	45,39	45,39	45,39	45,39	1	1
027	BO 0050 WB	45,39	45,39	45,39	45,39	45,39	1	1
027	SW 0050 V - znal	83,21	83,21	83,21	83,21	83,21	1	1
027	SW 0050 N - mosiądz	-	121,03	128,59	-	121,03	1	1

Axis Zincral | Klamka na szyldzie 088 / Door handle on rose 088

Il. kompletów / Qty pairs



KOD	MODEL	AS	CR	CS	MW	VE		
419	RO 088	189,11	189,11	173,98	189,11	189,11	1	12
088	BO 0050 KL	60,51	60,51	60,51	60,51	60,51	1	1
088	BO 0050 WB	60,51	60,51	60,51	60,51	60,51	1	1
088	SW 0050 Z - znal	102,12	102,12	102,12	102,12	102,12	1	1
088	SW 0050 Q - mosiądz	-	143,72	151,29	-	143,72	1	1

Axis Zincral | Klamka okienna DK 4-ro pozycyjna / Window handle with DK movement 4 clicks

Il. sztuk / Qty pieces



KOD	MODEL	AS	CR	CS	MW	VE		
419	DK	136,16	136,16	128,59	136,16	136,16	2	24

Axis Zincral | Klamka okienna DK 4-ro pozycyjna Smart Block / Window handle with DK SmartBlock movement

Il. sztuk / Qty pieces



KOD	MODEL	AS	CR	CS	MW	VE		
419	SK	173,98	173,98	170,20	173,98	173,98	2	24

# Brixia Zincral

Brixia Zincral | Klamka na szyldzie samoprzylepnym 085 / Door handle on rose 085

II. kompletów / Qty pairs



KOD	MODEL	CR	CS	OG	OL	VE		
479	RO 085	128,59	139,94	136,16	132,38	128,59	1	12
084	BO 0000 KL	113,46	121,03	113,46	105,90	113,46	1	1
084	BO 0000 WB	113,46	121,03	113,46	105,90	113,46	1	1
085	SW 0030 V - znal	117,25	128,59	132,38	132,38	117,25	1	1
085	SW 0030 Q - mosiądz	158,85	177,76	-	151,29	-	1	1

Brixia Zincral | Klamka na szyldzie 096 / Door handle on rose 096

II. kompletów / Qty pairs



KOD	MODEL	CR	CS	OG	OL	VE		
479	RO 096	121,03	121,03	128,59	124,81	121,03	1	20
096	BO 0000 KL	60,51	60,51	60,51	60,51	60,51	1	1
096	BO 0000 WB	60,51	60,51	60,51	60,51	60,51	1	1
096	SW	143,72	147,50	136,16	132,38	-	1	1
096	SW V - znal	105,90	105,90	117,25	113,46	105,90	1	1

Brixia Zincral | Klamka na szyldzie 101 45mm / Door handle on rose 101 45mm

II. kompletów / Qty pairs



KOD	MODEL	CR	CS	OG	OL	VE		
479	RO 101 0045	90,77	86,99	102,12	98,34	90,77	1	20
101	BO 0045 KL	45,39	45,39	45,39	45,39	45,39	1	1
101	BO 0045 WB	45,39	45,39	45,39	45,39	45,39	1	1
101	SW 0045	121,03	128,59	128,59	113,46	121,03	1	1
101	SW 0045 V - znal	79,43	79,43	105,90	98,34	79,43	1	1

Brixia Zincral | Klamka na szyldzie 101 50mm / Door handle on rose 101 50mm

II. kompletów / Qty pairs



KOD	MODEL	CR	CS	OG	OL	VE		
479	RO 101 0050	94,55	94,55	105,90	102,12	94,55	1	20
101	BO 0050 KL	45,39	45,39	45,39	45,39	45,39	1	1
101	BO 0050 WB	45,39	45,39	45,39	45,39	45,39	1	1
101	SW 0050	121,03	128,59	128,59	113,46	121,03	1	1
101	SW 0050 V - znal	83,21	83,21	105,90	102,12	83,21	1	1

Brixia Zincral | Klamka na szyldzie długim / Door handle on plate

II. kompletów / Qty pairs



KOD	MODEL	CR	CS	OG	OL	VE		
479	PL	173,98	181,54	204,24	173,98	173,98	1	24
479	PL ... KL	173,98	181,54	204,24	173,98	173,98	1	24
479	PL ... WB	173,98	181,54	204,24	173,98	173,98	1	24
479	PW ... (DX lub SX)	219,37	223,15	272,32	242,06	219,37	1	24



Brixia Zincral | Klamka okienna DK 4-ro pozycyjna / Window handle with DK movement 4 clicks

II. sztuk / Qty pieces



KOD	MODEL	CR	CS	OG	OL	VE		
479	DK	90,77	90,77	94,55	90,77	90,77	4	88



KOD	MODEL	CR	CS	OG	OL	VE		
479	SK	128,59	132,38	136,16	132,38	128,59	4	88

# Conica Zincral

Conica Zincral | Klamka na szyldzie 024 / Door handle on rose 024

Il. kompletów / Qty pairs



KOD	MODEL	AS	CR	CS	MW	VE		
486	RO 024	200,45	200,45	185,33	200,45	200,45	1	20
⊙	024 BO 0050 KL	83,21	83,21	83,21	83,21	83,21	1	1
⊙	024 BO 0050 WB	83,21	83,21	83,21	83,21	83,21	1	1
⊙	024 SW 0050 Z - znal	121,03	121,03	121,03	121,03	121,03	1	1
⊙	024 SW 0050 Q - mosiądz	-	170,20	177,76	-	170,20	1	1

Conica Zincral | Klamka na szyldzie 088 / Door handle on rose 088

Il. kompletów / Qty pairs



KOD	MODEL	AS	CR	CS	MW	VE		
486	RO 088	173,98	173,98	162,63	173,98	173,98	1	20
⊙	088 BO 0050 KL	60,51	60,51	60,51	60,51	60,51	1	1
⊙	088 BO 0050 WB	60,51	60,51	60,51	60,51	60,51	1	1
⊙	088 SW 0050 Z - znal	102,12	102,12	102,12	102,12	102,12	1	1
⊙	088 SW 0050 Q - mosiądz	-	143,72	151,29	-	143,72	1	1

Conica Zincral | Klamka na szyldzie długim 475 / Door handle on plate 475

Il. kompletów / Qty pairs



KOD	MODEL	AS	CR	CS	MW	VE		
467	PL	317,70	317,70	313,92	317,70	317,70	1	15
⊙	467 PL ... KL	317,70	317,70	313,92	317,70	317,70	1	15
⊙	467 PL ... WB	317,70	317,70	313,92	317,70	317,70	1	15
⊙	467 PW ... (DX lub SX)	366,87	366,87	359,31	366,87	366,87	1	15

Conica Zincral | Klamka okienna DK 4-ro pozycyjna / Window handle with DK movement 4 clicks

Il. sztuk / Qty pieces



KOD	MODEL	AS	CR	CS	MW	VE		
486	DK	128,59	128,59	121,03	128,59	128,59	4	88

Conica Zincral | Klamka okienna DK 4-ro pozycyjna Smart Block / Window handle with DK SmartBlock movement

Il. sztuk / Qty pieces



KOD	MODEL	AS	CR	CS	MW	VE		
486	SK	162,63	162,63	158,85	162,63	162,63	4	88

# Corner Zincral

Corner Zincral | Klamka na szyldzie 014 / Door handle on rose 014

Il. kompletów / Qty pairs



KOD	MODEL	AS	CR	CS	KA	MW	VE		
505	RO 014	155,07	155,07	136,16	155,07	155,07	155,07	2	32
014	BO 0045 KL	60,51	60,51	52,95	60,51	60,51	60,51	1	1
014	BO 0045 WB	60,51	60,51	52,95	60,51	60,51	60,51	1	1
014	SW 0045 Z - znal	98,34	98,34	86,99	98,34	98,34	98,34	1	1

Corner Zincral | Klamka na szyldzie 024 / Door handle on rose 024

Il. kompletów / Qty pairs



KOD	MODEL	AS	CR	CS	KA	MW	PM	VE		
505	RO 024	189,11	189,11	177,76	189,11	189,11	219,37	189,11	1	20
024	BO 0050 KL	83,21	83,21	83,21	83,21	83,21	113,46	83,21	1	1
024	BO 0050 WB	83,21	83,21	83,21	83,21	83,21	113,46	83,21	1	1
024	SW 0050 Z - znal	121,03	121,03	121,03	121,03	121,03	151,29	121,03	1	1
024	SW 0050 Q - mosiadz	-	170,20	177,76	-	-	185,33	170,20	1	1

Corner Zincral | Klamka na szyldzie 088 / Door handle on rose 088

Il. kompletów / Qty pairs



KOD	MODEL	AS	CR	CS	KA	MW	PM	VE		
505	RO 088	162,63	162,63	139,94	162,63	162,63	177,76	162,63	1	20
088	BO 0050 KL	60,51	60,51	60,51	60,51	60,51	60,51	60,51	1	1
088	BO 0050 WB	60,51	60,51	60,51	60,51	60,51	60,51	60,51	1	1
088	SW 0050 Z - znal	102,12	102,12	102,12	102,12	102,12	121,03	102,12	1	1
088	SW 0050 Q - mosiadz	-	143,72	151,29	-	-	-	143,72	1	1

Corner Zincral | Klamka na szyldzie długim 475 / Door handle on plate 475

Il. kompletów / Qty pairs



KOD	MODEL	AS	CR	CS	KA	MW	VE		
475	PL	302,57	302,57	291,23	302,57	302,57	302,57	1	15
475	PL ... KL	302,57	302,57	291,23	302,57	302,57	302,57	1	15
475	PL ... WB	302,57	302,57	291,23	302,57	302,57	302,57	1	15
475	PW ... (DX lub SX)	355,52	355,52	340,39	355,52	355,52	355,52	1	15

Corner Zincral | Klamka okienna DK 4-ro pozycyjna / Window handle with DK movement 4 clicks

Il. sztuk / Qty pieces



KOD	MODEL	AS	CR	CS	KA	MW	PM	VE		
505	DK	124,81	124,81	113,46	124,81	124,81	136,16	124,81	2	32

Corner Zincral | Klamka okienna DK 4-ro pozycyjna Smart Block / Window handle with DK SmartBlock movement

Il. sztuk / Qty pieces



KOD	MODEL	AS	CR	CS	KA	MW	PM	VE		
505	SK	162,63	162,63	158,85	162,63	162,63	181,54	162,63	2	32



KOD	MODEL	AS	CR	CS	KA	MW	VE		
505	PT 019	173,98	173,98	173,98	173,98	173,98	173,98	2	32



KOD	MODEL	AS	CR	CS	KA	MW	VE		
505	PT 024	170,20	170,20	166,42	170,20	170,20	170,20	2	32



KOD	MODEL	AS	CR	CS	KA	MW	VE		
505	PR 024	332,83	332,83	317,70	332,83	332,83	332,83	1	22
	024 BO 0050 KL	83,21	83,21	83,21	83,21	83,21	83,21	1	1
	024 BO 0050 WB	83,21	83,21	83,21	83,21	83,21	83,21	1	1



KOD	MODEL	AS	CR	CS	KA	MW	VE		
505	PR 088	306,35	306,35	298,79	306,35	306,35	306,35	1	22
	088 BO 0050 KL	60,51	60,51	60,51	60,51	60,51	60,51	1	1
	088 BO 0050 WB	60,51	60,51	60,51	60,51	60,51	60,51	1	1

# Garda Zincral

Garda Zincral | Klamka na szyldzie 096 / Door handle on rose 096

Il. kompletów / Qty pairs



KOD	MODEL	CR	CS	OG	OL	VE		
498	RO 096	117,25	113,46	121,03	121,03	117,25	2	32
096	BO 0050 KL	60,51	60,51	60,51	60,51	60,51	1	1
096	BO 0050 WB	60,51	60,51	60,51	60,51	60,51	1	1
096	SW 0050 V - znal	105,90	105,90	117,25	113,46	105,90	1	1
096	SW 0050 Q - mosiądz	143,72	147,50	136,16	132,38	-	1	1

Garda Zincral | Klamka na szyldzie 101 45mm / Door handle on rose 101 45mm

Il. kompletów / Qty pairs



KOD	MODEL	CR	CS	OG	OL	VE		
498	RO 101 0045	86,99	79,43	94,55	94,55	86,99	2	32
101	BO 0045 KL	45,39	45,39	45,39	45,39	45,39	1	1
101	BO 0045 WB	45,39	45,39	45,39	45,39	45,39	1	1
101	SW 0045	121,03	128,59	128,59	113,46	121,03	1	1
101	SW 0045 V - znal	79,43	79,43	105,90	98,34	79,43	1	1

Garda Zincral | Klamka na szyldzie 101 50mm / Door handle on rose 101 50mm

Il. kompletów / Qty pairs



KOD	MODEL	CR	CS	OG	OL	VE		
498	RO 101 0050	90,77	90,77	102,12	98,34	90,77	1	20
101	BO 0050 KL	45,39	45,39	45,39	45,39	45,39	1	1
101	BO 0050 WB	45,39	45,39	45,39	45,39	45,39	1	1
101	SW 0050	121,03	128,59	128,59	113,46	121,03	1	1
101	SW 0050 V - znal	83,21	83,21	105,90	102,12	83,21	1	1

Garda Zincral | Klamka na szyldzie długim / Door handle on plate

Il. kompletów / Qty pairs



KOD	MODEL	CR	CS	OG	OL	VE		
498	PL	151,29	155,07	177,76	147,50	151,29	1	24
498	PL ... KL	151,29	155,07	177,76	147,50	151,29	1	24
498	PL ... WB	151,29	155,07	177,76	147,50	151,29	1	24
498	PW ... (DX lub SX)	192,89	200,45	234,49	208,02	192,89	1	24

Garda Zincral | Klamka okienna DK 4-ro pozycyjna / Window handle with DK movement 4 clicks

Il. sztuk / Qty pieces



KOD	MODEL	CR	CS	OG	OL	VE		
498	DK	86,99	86,99	90,77	86,99	86,99	4	88



Garda Zincral | Klamka okienna DK 8-mio pozycyjna / Window handle with nylon DK movement

Il. sztuk / Qty pieces



KOD	MODEL	CR	CS	OG	OL	VE		
498	KA	83,21	83,21	83,21	83,21	83,21	4	88



KOD	MODEL	CR	CS	OG	OL	VE		
498	SK	124,81	128,59	128,59	124,81	124,81	4	88

# Giro Zincral

Giro Zincral | Klamka na szyldzie 024 / Door handle on rose 024


Il. kompletów / Qty pairs



KOD	MODEL	AS	CR	CS	KA	MW	PM	VE		
487	RO 024	200,45	200,45	185,33	200,45	200,45	226,93	200,45	1	20
024	BO 0050 KL	83,21	83,21	83,21	83,21	83,21	113,46	83,21	1	1
024	BO 0050 WB	83,21	83,21	83,21	83,21	83,21	113,46	83,21	1	1
024	SW 0050 Z - znal	121,03	121,03	121,03	121,03	121,03	151,29	121,03	1	1
024	SW 0050 Q - mosiądz	-	170,20	177,76	-	-	185,33	170,20	1	1

Giro Zincral | Klamka na szyldzie 088 / Door handle on rose 088

Il. kompletów / Qty pairs



KOD	MODEL	AS	CR	CS	KA	MW	PM	VE		
487	RO 088	173,98	173,98	162,63	173,98	173,98	185,33	173,98	1	20
088	BO 0050 KL	60,51	60,51	60,51	60,51	60,51	60,51	60,51	1	1
088	BO 0050 WB	60,51	60,51	60,51	60,51	60,51	60,51	60,51	1	1
088	SW 0050 Z - znal	102,12	102,12	102,12	102,12	102,12	121,03	102,12	1	1
088	SW 0050 Q - mosiądz	-	143,72	151,29	-	-	-	143,72	1	1

Giro Zincral | Klamka na szyldzie długim 475 / Door handle on plate 475

Il. kompletów / Qty pairs



KOD	MODEL	AS	CR	CS	KA	MW	VE		
464	PL	336,61	336,61	329,05	336,61	336,61	336,61	1	15
464	PL ... KL	336,61	336,61	329,05	336,61	336,61	336,61	1	15
464	PL ... WB	336,61	336,61	329,05	336,61	336,61	336,61	1	15
464	PW ... (DX lub SX)	378,22	378,22	366,87	378,22	378,22	378,22	1	15

Giro Zincral | Klamka okienna DK 4-ro pozycyjna / Window handle with DK movement 4 clicks

Il. sztuk / Qty pieces



KOD	MODEL	AS	CR	CS	KA	MW	PM	VE		
487	DK	128,59	128,59	121,03	128,59	128,59	136,16	128,59	1	32

Giro Zincral | Klamka okienna DK 4-ro pozycyjna Smart Block / Window handle with DK SmartBlock movement

Il. sztuk / Qty pieces



KOD	MODEL	AS	CR	CS	KA	MW	PM	VE		
487	SK	162,63	162,63	158,85	162,63	162,63	173,98	162,63	1	32

# Loft Zincral

Loft Zincral | Klamka na szyldzie 006 / Door handle on rose 006

Il. kompletów / Qty pairs



KOD	MODEL	AS	CR	CS	KA	MW	VE		
431	RO 006	400,91	400,91	389,56	400,91	400,91	400,91	1	12
024	BO 0050 KL	83,21	83,21	83,21	83,21	83,21	83,21	1	1
024	BO 0050 WB	83,21	83,21	83,21	83,21	83,21	83,21	1	1
024	SW 0050 Z - znal	121,03	121,03	121,03	121,03	121,03	121,03	1	1
024	SW 0050 Q - mosiądz	-	170,20	177,76	-	-	170,20	1	1

Loft Zincral | Klamka okienna DK 4-ro pozycyjna Smart Block / Window handle with DK SmartBlock movement

Il. sztuk / Qty pieces


















KOD	MODEL	AS	CR	CS	KA	MW	VE		
431	SK	245,84	245,84	245,84	245,84	245,84	245,84	2	24

# Loft Legno Zincral

Loft Legno Zincral | Klamka na szyldzie 006 / Door handle on rose 006

Il. kompletów / Qty pairs



	KOD	MODEL	CR	CS	VE		
<b>LAMINATO BIANCO / WHITE LAMINATE</b>							
	434	RO 006	450,08	434,95	450,08	1	12
	024	BO 0050 KL	83,21	83,21	83,21	1	1
	024	BO 0050 WB	83,21	83,21	83,21	1	1
	024	SW 0050 Z - znal	121,03	121,03	121,03	1	1
	024	SW 0050 Q - mosiądz	170,20	177,76	170,20	1	1
<b>LAMINATO NERO / BLACK LAMINATE</b>							
	435	RO 006	450,08	434,95	450,08	1	12
	024	BO 0050 KL	83,21	83,21	83,21	1	1
	024	BO 0050 WB	83,21	83,21	83,21	1	1
	024	SW 0050 Z - znal	121,03	121,03	121,03	1	1
	024	SW 0050 Q - mosiądz	170,20	177,76	170,20	1	1
<b>LEGNO WENGÉ / WENGÉ WOOD</b>							
	436	RO 006	450,08	434,95	450,08	1	12
	024	BO 0050 KL	83,21	83,21	83,21	1	1
	024	BO 0050 WB	83,21	83,21	83,21	1	1
	024	SW 0050 Z - znal	121,03	121,03	121,03	1	1
	024	SW 0050 Q - mosiądz	170,20	177,76	170,20	1	1

Loft Legno Zincral | Klamka na szyldzie 006 / Door handle on rose art.006

Il. sztuk / Qty pieces



	KOD	MODEL	CR	CS	VE		
<b>LAMINATO BIANCO / WHITE LAMINATE</b>							
	434	SK	268,53	264,75	268,53	1	12
<b>LAMINATO NERO / BLACK LAMINATE</b>							
	435	SK	268,53	264,75	268,53	1	12
<b>LEGNO WENGÉ / WENGÉ WOOD</b>							
	436	Sk	268,53	264,75	268,53	1	12

# Loft Mesh Zincral

Loft Mesh Zincral | Klamka na szyldzie 006 / Door handle on rose 006

Il. kompletów / Qty pairs



	KOD	MODEL	CR	CS	VE		
	432	RO 006	941,76	930,41	941,76	1	12
	024	BO 0050 KL	83,21	83,21	83,21	1	1
	024	BO 0050 WB	83,21	83,21	83,21	1	1
	024	SW 0050 Z - znal	121,03	121,03	121,03	1	1
	024	SW 0050 Q - mosiądz	170,20	177,76	170,20	1	1

Loft Mesh Zincral | Klamka okienna DK 4-ro pozycyjna Smart Block / Window handle with DK SmartBlock movement

Il. sztuk / Qty pieces



	KOD	MODEL	CR	CS	VE		
	432	SK	521,94	518,16	521,94	2	24

# Lola Zincral

Lola Zincral | Klamka na szyldzie 027 / Door handle on rose 027

Il. kompletów / Qty pairs



KOD	MODEL	AO	AS	CR	CS	KA	MW	NO	SP	VE		
428	RO 027	117,25	158,85	158,85	136,16	158,85	158,85	117,25	117,25	158,85	1	20
	101	BO 0050 KL	45,39	45,39	45,39	45,39	45,39	45,39	45,39	45,39	1	1
	101	BO 0050 WB	45,39	45,39	45,39	45,39	45,39	45,39	45,39	45,39	1	1
	027	SW 0050 V - znal	83,21	83,21	83,21	83,21	83,21	83,21	83,21	83,21	1	1
	027	SW 0050 N - mosiądz	-	-	121,03	128,59	-	-	-	121,03	1	1

Lola Zincral | Klamka okienna DK 4-ro pozycyjna / Window handle with DK movement 4 clicks

Il. sztuk / Qty pieces



KOD	MODEL	AO	AS	CR	CS	KA	MW	NO	SP	VE		
428	DK	83,21	124,81	124,81	109,68	124,81	124,81	83,21	83,21	124,81	1	32

Lola Zincral | Klamka okienna DK 4-ro pozycyjna Smart Block / Window handle with DK SmartBlock movement

Il. sztuk / Qty pieces



KOD	MODEL	AS	CR	CS	KA	MW	VE		
428	SK	162,63	162,63	155,07	162,63	162,63	162,63	1	32

Lola Zincral | Uchwyt drzwiowy / Pull handle

Il. sztuk / Qty pieces




KOD	MODEL	AS	CR	CS	KA	MW	VE		
428	MN 278 - 278mm	317,70	317,70	287,44	317,70	317,70	317,70	1	32

# Polo Zincral

Polo Zincral | Klamka na szyldzie 027 / Door handle on rose 027

Il. kompletów / Qty pairs



KOD	MODEL	AS	CR	CS	KA	MW	VE		
460	RO 027	170,20	170,20	158,85	170,20	170,20	170,20	1	20
101	BO 0050 KL	45,39	45,39	45,39	45,39	45,39	45,39	1	1
101	BO 0050 WB	45,39	45,39	45,39	45,39	45,39	45,39	1	1
027	SW 0050 V - znal	83,21	83,21	83,21	83,21	83,21	83,21	1	1
027	SW 0050 N - mosiądz	-	121,03	128,59	-	-	121,03	1	1

Polo Zincral | Klamka okienna DK 4-ro pozycyjna / Window handle with DK movement 4 clicks

Il. sztuk / Qty pieces



KOD	MODEL	AS	CR	CS	KA	MW	VE		
460	DK	132,38	132,38	128,59	132,38	132,38	132,38	1	32

Polo Zincral | Klamka okienna DK 4-ro pozycyjna Smart Block / Window handle with DK SmartBlock movement

Il. sztuk / Qty pieces



KOD	MODEL	AS	CR	CS	KA	MW	VE		
460	SK	166,42	166,42	162,63	166,42	166,42	166,42	1	32

Polo Zincral | Uchwyt drzwiowy / Pull handle

Il. sztuk / Qty pieces




KOD	MODEL	AS	CR	CS	MW	OG	OL	VE		
460	MN 270 - 270mm	332,83	332,83	306,35	332,83	366,87	355,52	332,83	1	32

# Quid Zincral

Quid Zincral | Klamka z wbudowana sprężyną bez rozety / Door handle with incorporated spring without rose

Il. kompletów / Qty pairs



KOD	MODEL	AS	CS	MW	VE		
390	RO 000	223,15	196,67	223,15	223,15	1	20
084	BO 0000 KL	113,46	121,03	113,46	113,46	1	1
084	BO 000 WB	113,46	121,03	113,46	113,46	1	1
085	SW 0030 V - znal	117,25	128,59	117,25	117,25	1	1
085	SW 0030 Q - mosiądz	-	177,76	-	-	1	1

Quid Zincral | Klamka okienna DK 4-ro pozycyjna Smart Block / Window handle with DK SmartBlock movement

Il. sztuk / Qty pieces




KOD	MODEL	AS	CS	MW	VE		
390	SK	200,45	192,89	200,45	200,45	1	32

# Spring Zincral

Spring Zincral | Klamka na szyldzie 027 / Door handle on rose 027

Il. kompletów / Qty pairs



KOD	MODEL	AS	CR	CS	MW	VE		
480	RO 027	162,63	162,63	158,85	162,63	162,63	1	20
101	BO 0050 KL	45,39	45,39	45,39	45,39	45,39	1	1
101	BO 0050 WB	45,39	45,39	45,39	45,39	45,39	1	1
027	SW 0050 V - znal	83,21	83,21	83,21	83,21	83,21	1	1
027	SW 0050 N - mosiądz	-	121,03	128,59	-	121,03	1	1

Spring Zincral | Klamka okienna DK 4-ro pozycyjna / Window handle with DK movement 4 clicks

Il. sztuk / Qty pieces



KOD	MODEL	AS	CR	CS	MW	VE		
480	DK	128,59	128,59	124,81	128,59	128,59	1	32

Spring Zincral | Klamka okienna DK 4-ro pozycyjna Smart Block / Window handle with DK SmartBlock movement

Il. sztuk / Qty pieces



KOD	MODEL	AS	CR	CS	MW	VE		
480	SK	166,42	166,42	166,42	166,42	166,42	1	32

# Stream Zincral

Stream Zincral | Klamka na szyldzie 024 / Door handle on rose 024

Il. kompletów / Qty pairs



KOD	MODEL	AS	CR	CS	KA	MW	PM	VE		
484	RO 024	204,24	204,24	196,67	204,24	204,24	230,71	204,24	1	20
024	BO 0050 KL	83,21	83,21	83,21	83,21	83,21	113,46	83,21	1	1
024	BO 0050 WB	83,21	83,21	83,21	83,21	83,21	113,46	83,21	1	1
024	SW 0050 Z - znal	121,03	121,03	121,03	121,03	121,03	151,29	121,03	1	1
024	SW 0050 Q - mosiądz	-	170,20	177,76	-	-	185,33	170,20	1	1

Stream Zincral | Klamka na szyldzie 088 / Door handle on rose 088

Il. kompletów / Qty pairs



KOD	MODEL	AS	CR	CS	KA	MW	PM	VE		
484	RO 088	177,76	177,76	170,20	177,76	177,76	192,89	177,76	1	20
088	BO 0050 KL	60,51	60,51	60,51	60,51	60,51	60,51	60,51	1	1
088	BO 0050 WB	60,51	60,51	60,51	60,51	60,51	60,51	60,51	1	1
088	SW 0050 Z - znal	102,12	102,12	102,12	102,12	102,12	121,03	102,12	1	1
088	SW 0050 Q - mosiądz	-	143,72	151,29	-	-	-	143,72	1	1

Stream Zincral | Klamka na szyldzie długim 475 / Door handle on plate 475

Il. kompletów / Qty pairs



KOD	MODEL	AS	CR	CS	KA	MW	VE		
463	PL	336,61	336,61	329,05	336,61	336,61	336,61	1	15
463	PL ... KL	336,61	336,61	329,05	336,61	336,61	336,61	1	15
463	PL ... WB	336,61	336,61	329,05	336,61	336,61	336,61	1	15
463	PW ... (DX lub SX)	382,00	382,00	374,43	382,00	382,00	382,00	1	15

Stream Zincral | Klamka okienna DK 4-ro pozycyjna / Window handle with DK movement 4 clicks

Il. sztuk / Qty pieces



KOD	MODEL	AS	CR	CS	KA	MW	PM	VE		
484	DK	132,38	132,38	128,59	132,38	132,38	139,94	132,38	1	32

Stream Zincral | Klamka okienna DK 4-ro pozycyjna Smart Block / Window handle with DK SmartBlock movement

Il. sztuk / Qty pieces



KOD	MODEL	AS	CR	CS	KA	MW	PM	VE		
484	SK	166,42	166,42	166,42	166,42	166,42	177,76	166,42	1	32

# Target Zincral

Target Zincral | Klamka na szyldzie 027 / Door handle on rose 027

Il. kompletów / Qty pairs



KOD	MODEL	AS	CR	CS	KA	MW	VE		
466	RO 027	166,42	166,42	151,29	166,42	166,42	166,42	1	20
101	BO 0050 KL	45,39	45,39	45,39	45,39	45,39	45,39	1	1
101	BO 0050 WB	45,39	45,39	45,39	45,39	45,39	45,39	1	1
027	SW 0050 V - znal	83,21	83,21	83,21	83,21	83,21	83,21	1	1
027	SW 0050 N - mosiądz	-	121,03	128,59	-	-	121,03	1	1

Target Zincral | Klamka na szyldzie samoprzylepnym 085 / Door handle on rose 085

Il. kompletów / Qty pairs



KOD	MODEL	AS	CR	CS	MW	VE		
466	RO 085	181,54	181,54	185,33	181,54	181,54	1	12
084	BO 0000 KL	113,46	113,46	121,03	113,46	113,46	1	1
084	BO 0000 WB	113,46	113,46	121,03	113,46	113,46	1	1
085	SW 0030 V - znal	117,25	117,25	128,59	117,25	117,25	1	1
085	SW 0030 Q - mosiądz	-	158,85	177,76	-	-	1	1

Target Zincral | Klamka okienna DK 4-ro pozycyjna / Window handle with DK movement 4 clicks

Il. sztuk / Qty pieces



KOD	MODEL	AS	CR	CS	KA	MW	VE		
466	DK	121,03	121,03	109,68	121,03	121,03	121,03	1	32

Target Zincral | Klamka okienna DK 4-ro pozycyjna Smart Block / Window handle with DK SmartBlock movement

Il. sztuk / Qty pieces



KOD	MODEL	AS	CR	CS	KA	MW	VE		
466	SK	162,63	162,63	162,63	162,63	162,63	162,63	1	32

# Token Zincral

Token Zincral | Klamka na szyldzie 027 / Door handle on rose 027

Il. kompletów / Qty pairs



KOD	MODEL	AS	CR	CS	KA	MW	VE		
469	RO 027	170,20	170,20	158,85	170,20	170,20	170,20	1	20
101	BO 0050 KL	45,39	45,39	45,39	45,39	45,39	45,39	1	1
101	BO 0050 WB	45,39	45,39	45,39	45,39	45,39	45,39	1	1
027	SW 0050 V - znal	83,21	83,21	83,21	83,21	83,21	83,21	1	1
027	SW 0050 N - mosiądz	-	121,03	128,59	-	-	121,03	1	1

Token Zincral | Klamka na szyldzie samoprzylepnym 085 / Door handle on rose 085

Il. kompletów / Qty pairs



KOD	MODEL	AS	CR	CS	MW	VE		
469	RO 085	181,54	181,54	185,33	181,54	181,54	1	12
084	BO 0000 KL	113,46	113,46	121,03	113,46	113,46	1	1
084	BO 0000 WB	113,46	113,46	121,03	113,46	113,46	1	1
085	SW 0030 V - znal	117,25	117,25	128,59	117,25	117,25	1	1
085	SW 0030 Q - mosiądz	-	158,85	177,76	-	-	1	1

Token Zincral | Klamka okienna DK 4-ro pozycyjna / Window handle with DK movement 4 clicks

Il. sztuk / Qty pieces



KOD	MODEL	AS	CR	CS	KA	MW	VE		
469	DK	128,59	128,59	121,03	128,59	128,59	128,59	1	32

Token Zincral | Klamka okienna DK 4-ro pozycyjna Smart Block / Window handle with DK SmartBlock movement

Il. sztuk / Qty pieces




KOD	MODEL	AS	CR	CS	KA	MW	VE		
469	SK	162,63	162,63	162,63	162,63	162,63	162,63	1	32

# Touch Zincral

Touch Zincral | Klamka na szyldzie 027 / Door handle on rose art.027

Il. kompletów / Qty pairs



KOD	MODEL	AS	CR	CS	MW	VE		
	425 RO 027	189,11	189,11	173,98	189,11	189,11	1	20
	101 BO 0050 KL	45,39	45,39	45,39	45,39	45,39	1	1
	101 BO 0050 WB	45,39	45,39	45,39	45,39	45,39	1	1
	027 SW 0050 V - znal	83,21	83,21	83,21	83,21	83,21	1	1
	027 SW 0050 N - mosiądz	-	121,03	128,59	-	121,03	1	1

Touch Zincral | Klamka okienna DK 4-ro pozycyjna / Window handle with DK movement 4 clicks

Il. sztuk / Qty pieces



KOD	MODEL	AS	CR	CS	MW	VE		
425	DK	139,49	139,94	132,38	139,94	139,94	1	32

Touch Zincral | Klamka okienna DK 4-ro pozycyjna Smart Block / Window handle with DK SmartBlock movement

Il. sztuk / Qty pieces



KOD	MODEL	AS	CR	CS	MW	VE		
425	SK	177,76	177,76	173,98	177,76	177,76	1	32

# Trio Zincral

Trio Zincral | Klamka na szyldzie 024 / Door handle on rose 024

Il. kompletów / Qty pairs



KOD	MODEL	AS	CR	CS	KA	MW	PM	VE		
485	RO 024	200,45	200,45	185,33	200,45	200,45	226,93	200,45	1	20
	024 BO 0050 KL	83,21	83,21	83,21	83,21	83,21	113,46	83,21	1	1
	024 BO 0050 WB	83,21	83,21	83,21	83,21	83,21	113,46	83,21	1	1
	024 SW 0050 Z - znal	121,03	121,03	121,03	121,03	121,03	151,29	121,03	1	1
	024 SW 0050 Q - mosiądz	-	170,20	177,76	-	-	185,33	170,20	1	1

Trio Zincral | Klamka na szyldzie 088 / Door handle on rose 088

Il. kompletów / Qty pairs



KOD	MODEL	AS	CR	CS	KA	MW	PM	VE		
485	RO 088	173,98	173,98	162,63	173,98	173,98	185,33	173,98	1	20
	088 BO 0050 KL	60,51	60,51	60,51	60,51	60,51	60,51	60,51	1	1
	088 BO 0050 WB	60,51	60,51	60,51	60,51	60,51	60,51	60,51	1	1
	088 SW 0050 Z - znal	102,12	102,12	102,12	102,12	102,12	121,03	102,12	1	1
	088 SW 0050 Q - mosiądz	-	143,72	151,29	-	-	-	143,72	1	1

Trio Zincral | Klamka na szyldzie długim 475 / Door handle on plate 475

Il. kompletów / Qty pairs



KOD	MODEL	AS	CR	CS	KA	MW	VE		
465	PL	336,31	336,61	329,05	336,61	336,61	336,61	1	15
	465 PL ... KL	336,31	336,61	329,05	336,61	336,61	336,61	1	15
	465 PL ... WB	336,31	336,61	329,05	336,61	336,61	336,61	1	15
	465 PW ... (DX lub SX)	378,22	378,22	366,87	378,22	378,22	378,22	1	15

Trio Zincral | Klamka okienna DK 4-ro pozycyjna / Window handle with DK movement 4 clicks

Il. sztuk / Qty pieces



KOD	MODEL	AS	CR	CS	KA	MW	PM	VE		
485	DK	128,59	128,59	121,03	128,59	128,59	136,16	128,59	1	32

Trio Zincral | Klamka okienna DK 4-ro pozycyjna Smart Block / Window handle with DK SmartBlock movement

Il. sztuk / Qty pieces



KOD	MODEL	AS	CR	CS	KA	MW	PM	VE		
485	SK	162,63	162,63	158,85	162,63	162,63	173,98	162,63	1	32

# Turbo Zincral

Turbo Zincral | Klamka na szyldzie 027 / Door handle on rose 027

II. kompletów / Qty pairs



KOD	MODEL	AS	CR	CS	KA	MW	VE		
470	RO 027	189,11	189,11	170,20	189,11	189,11	189,11	1	20
101	BO 0050 KL	45,39	45,39	45,39	45,39	45,39	45,39	1	1
101	BO 0050 WB	45,39	45,39	45,39	45,39	45,39	45,39	1	1
027	SW 0050 Z - znal	83,21	83,21	83,21	83,21	83,21	83,21	1	1
027	SW 0050 Q - mosiądz	-	121,03	128,59	-	-	121,03	1	1

Turbo Zincral | Klamka na szyldzie 088 / Door handle on rose 088

II. kompletów / Qty pairs



KOD	MODEL	AS	CR	CS	KA	MW	VE		
470	RO 088	196,67	196,67	177,76	196,67	196,67	196,67	1	20
088	BO 0050 KL	60,51	60,51	60,51	60,51	60,51	60,51	1	1
088	BO 0050 WB	60,51	60,51	60,51	60,51	60,51	60,51	1	1
088	SW 0050 Z - znal	102,12	102,12	102,12	102,12	102,12	102,12	1	1
088	SW 0050 Q - mosiądz	-	143,72	151,29	-	-	143,72	1	1

Turbo Zincral | Klamka na szyldzie długim 475 / Door handle on plate 475

II. kompletów / Qty pairs



KOD	MODEL	AS	CR	CS	KA	MW	VE		
470	PL	329,05	329,05	325,27	329,05	329,05	329,05	1	15
470	PL ... KL	329,05	329,05	325,27	329,05	329,05	329,05	1	15
470	PL ... WB	329,05	329,05	325,27	329,05	329,05	329,05	1	15
470	PW ... (DX lub SX)	378,22	378,22	374,43	378,22	378,22	378,22	1	15

Turbo Zincral | Klamka okienna DK 4-ro pozycyjna z owalną rozetą / Window handle with oval DK movement 4 clicks

II. sztuk / Qty pieces



KOD	MODEL	AS	CR	CS	KA	MW	VE		
470	DK 0	136,16	136,16	128,59	136,16	136,16	136,16	1	32

Turbo Zincral | Klamka okienna DK 4-ro pozycyjna z prostokątną rozetą / Window handle with rectangular DK movement 4 clicks

II. sztuk / Qty pieces



KOD	MODEL	AS	CR	CS	KA	MW	VE		
470	DK R	143,72	143,72	136,16	143,72	143,72	143,72	1	32



Turbo Zincral | Klamka okienna DK 4-ro pozycyjna SmartBlock z owalną rozetą / Window handle with oval DK SmartBlock movement 4 clicks

II. sztuk / Qty pieces



KOD	MODEL	AS	CR	CS	KA	MW	VE		
470	SK 0	170,20	170,20	166,42	170,20	170,20	170,20	1	32



KOD	MODEL	AS	CR	CS	KA	MW	VE		
470	SK R	170,20	170,20	166,42	170,20	170,20	170,20	1	32

# Turbo Pomolo Zincral

Turbo Pomolo Zincral | Klamka na szyldzie 027 / Door handle on rose 027

Il. kompletów / Qty pairs



KOD	MODEL	AS	CR	CS	KA	MW	VE		
	426 RO 027	264,75	264,75	249,62	264,75	264,75	264,75	1	20
	101 BO 0050 KL	45,39	45,39	45,39	45,39	45,39	45,39	1	1
	101 BO 0050 WB	45,39	45,39	45,39	45,39	45,39	45,39	1	1
	027 SW 0050 Z - znal	83,21	83,21	83,21	83,21	83,21	83,21	1	1
	027 SW 0050 Q - mosiądz	-	121,03	128,59	-	-	121,03	1	1

Turbo Pomolo Zincral | Klamka na szyldzie 088 / Door handle on rose 088

Il. kompletów / Qty pairs




KOD	MODEL	AS	CR	CS	KA	MW	VE		
	426 RO 088	268,53	268,53	257,19	268,53	268,53	268,53	1	20
	088 BO 0050 KL	60,51	60,51	60,51	60,51	60,51	60,51	1	1
	088 BO 0050 WB	60,51	60,51	60,51	60,51	60,51	60,51	1	1
	088 SW 0050 Z - znal	102,12	102,12	102,12	102,12	102,12	102,12	1	1
	088 SW 0050 Q - mosiądz	-	143,72	151,29	-	-	143,72	1	1

# Twist Zincral

Twist Zincral | Klamka na szyldzie 024 / Door handle on rose 024

Il. kompletów / Qty pairs



KOD	MODEL	AS	CR	CS	KA	MW	VE		
489	RO 024	215,58	215,58	200,45	215,58	215,58	215,58	1	20
	024 BO 0050 KL	83,21	83,21	83,21	83,21	83,21	83,21	1	1
	024 BO 0050 WB	83,21	83,21	83,21	83,21	83,21	83,21	1	1
	024 SW 0050 Z - znal	121,03	121,03	121,03	121,03	121,03	121,03	1	1
	024 SW 0050 Q - mosiądz	-	170,20	177,76	-	-	170,20	1	1

Twist Zincral | Klamka na szyldzie 088 / Door handle on rose 088

Il. kompletów / Qty pairs



KOD	MODEL	AS	CR	CS	KA	MW	VE		
489	RO 088	189,11	189,11	173,98	189,11	189,11	189,11	1	20
	088 BO 0050 KL	60,51	60,51	60,51	60,51	60,51	60,51	1	1
	088 BO 0050 WB	60,51	60,51	60,51	60,51	60,51	60,51	1	1
	088 SW 0050 Z - znal	102,12	102,12	102,12	102,12	102,12	102,12	1	1
	088 SW 0050 Q - mosiądz	-	143,72	151,29	-	-	143,72	1	1

Twist Zincral | Klamka na szyldzie długim 475 / Door handle on plate 475

Il. kompletów / Qty pairs



KOD	MODEL	AS	CR	CS	KA	MW	VE		
468	PL	347,96	347,96	340,39	347,96	347,96	347,96	1	15
	468 PL ... KL	347,96	347,96	340,39	347,96	347,96	347,96	1	15
	468 PL ... WB	347,96	347,96	340,39	347,96	347,96	347,96	1	15
	468 PW ... (DX lub SX)	393,34	393,34	385,78	393,34	393,34	393,34	1	15

Twist Zincral | Klamka okienna DK 4-ro pozycyjna / Window handle with DK movement 4 clicks

Il. sztuk / Qty pieces



KOD	MODEL	AS	CR	CS	KA	MW	VE		
489	DK	132,38	132,38	128,59	132,38	132,38	132,38	1	32

Twist Zincral | Klamka okienna DK 4-ro pozycyjna Smart Block / Window handle with DK SmartBlock movement

Il. sztuk / Qty pieces



KOD	MODEL	AS	CR	CS	KA	MW	VE		
489	SK	170,20	170,20	162,63	170,20	170,20	170,20	1	32

# Vision Zincral

Vision Zincral | Klamka na szyldzie 027 / Door handle on rose 027

Il. kompletów / Qty pairs



KOD	MODEL	AS	CR	MW	VE			
420	RO 027	208,02	208,02	208,02	208,02	1	20	
	027	BO 0050 KL	45,39	45,39	45,39	1	1	
	027	BO 0050 WB	45,39	45,39	45,39	1	1	
	027	SW 0050 V - znal	83,21	83,21	83,21	1	1	
	027	SW 0050 N - mosiądz	-	121,03	-	121,03	1	1

Vision Zincral | Klamka okienna DK 4-ro pozycyjna / Window handle with DK movement 4 clicks

Il. sztuk / Qty pieces



KOD	MODEL	AS	CR	MW	VE		
420	DK	147,50	147,50	147,50	147,50	1	32

Vision Zincral | Klamka okienna DK 4-ro pozycyjna Smart Block / Window handle with DK SmartBlock movement

Il. sztuk / Qty pieces



KOD	MODEL	AS	CR	MW	VE		
420	SK	181,54	181,54	181,54	181,54	1	32

---

# Szyldy / Escutcheons

Szyld dolny kwadratowy 45 mm / Square zamak escutcheon mm 45

Il. sztuk / Qty pieces



KOD	MODEL	AS	CR	CS	KA	MW	VE		
014	BO 0045	60,51	60,51	52,95	60,51	60,51	60,51	2	320

Szyld dolny prostokątny / Rectangular escutcheon

Il. sztuk / Qty pieces



KOD	MODEL	CR	CS	MW	VE		
021	BO 0000	75,64	75,64	75,64	75,64	2	320

Szyld dolny kwadratowy 50 mm / Reduced square escutcheon mm 50

Il. sztuk / Qty pieces



KOD	MODEL	AS	CR	CS	KA	MW	PM	VE		
024	BO 0050	83,21	83,21	83,21	83,21	83,21	113,46	83,21	2	320

Szyld dolny kwadratowy 50 mm / Reduced square escutcheon mm 50

Il. sztuk / Qty pieces



KOD	MODEL	AS	CR	CS	KA	MW	PM	VE		
088	BO 0050	60,51	60,51	60,51	60,51	60,51	60,51	60,51	2	320

Szyld dolny okrągły / Round escutcheon

Il. sztuk / Qty pieces



KOD	MODEL	CR	CS	OG	OL	VE		
101	BO 0045 - mm 45x7	45,39	45,39	45,39	45,39	45,39	2	320

Szyld dolny okrągły / Round escutcheon

Il. sztuk / Qty pieces



KOD	MODEL	AO	AS	CR	CS	KA	MW	NO	OG		
101	BO 0050 - mm 50x7	45,39	45,39	45,39	45,39	45,39	45,39	45,39	45,39	2	320
		OL	SP	VE	45,39	45,39	45,39	2	320		



Szyld dolny owalny / Oval escutcheon

Il. sztuk / Qty pieces



KOD	MODEL	AS	CR	CS	MW	OG	OL	VE		
084	BO 0000	113,46	113,46	121,03	113,46	113,46	105,90	113,46	2	320



KOD	MODEL	CR	CS	MW	OG	OL	VE		
096	BO 0000	60,51	60,51	60,51	60,51	60,51	60,51	2	320

---

# **Blokady WC / *Privacy set***

Blokada WC 45 mm (pokrętko ze znalu) / Zamak privacy set on square roses

II. sztuk / Qty pieces



KOD	MODEL	AS	CR	CS	KA	MW	VE		
014	SW 0045 Z - znał mm 45	98,34	98,34	86,99	98,34	98,34	98,34	1	48

Blokada WC (pokrętko ze znalu) / Zamak privacy set on rectangular roses

II. sztuk / Qty pieces



KOD	MODEL	CR	CS	MW	VE		
021	SW Z - znał	117,25	117,25	117,25	117,25	1	48

Blokada WC 50 mm (pokrętko ze znalu) / Zamak privacy set on reduced square roses

II. sztuk / Qty pieces



KOD	MODEL	AS	CR	CS	KA	MW	PM	VE		
024	SW 0050 Z - znał mm 50	121,03	121,03	121,03	121,03	121,03	151,29	121,03	1	48

Blokada WC 50 mm (pokrętko ze znalu) / Zamak privacy set on square roses

II. sztuk / Qty pieces



KOD	MODEL	AS	CR	CS	KA	MW	PM	VE		
088	SW 0050 Z - znał mm 50	102,12	102,12	102,12	102,12	102,12	121,03	102,12	1	48

Blokada WC 50 mm (pokrętko ze znalu) / Zamak privacy set on round roses

II. sztuk / Qty pieces



KOD	MODEL	AO	AS	CR	CS	KA	MW	NO	SP	VE		
027	SW 0050 V - mm 50	83,21	83,21	83,21	83,21	83,21	83,21	83,21	83,21	83,21	1	48

Blokada WC z szyldem samoprzylepnym okrągłym / Zamak privacy set on self-adhesive round roses

II. sztuk / Qty pieces



KOD	MODEL	AS	CR	CS	MW	OG	OL	VE		
085	SW 0030 V - mm 30	117,25	117,25	128,59	117,25	132,38	132,38	117,25	1	48

Blokada WC 45 mm (pokrętko ze znalu) / Zamak privacy set on oval roses

II. sztuk / Qty pieces



KOD	MODEL	CR	CS	MW	OG	OL	VE		
096	SW V - znał	105,90	105,90	105,90	117,25	113,46	105,90	1	48




KOD	MODEL	CR	CS	OG	OL	VE		
101	SW 0045 V - mm 45	79,43	79,43	105,90	98,34	79,34	1	48




KOD	MODEL	CR	CS	OG	OL	VE		
101	SW 0050 V - mm 50	83,21	83,21	105,90	102,12	83,21	1	48

---


# Zestawy wpuszczane / *Inset handle kit*



KOD	MODEL	AS	CR	CS	VE		
194	KT	151,29	113,46	113,46	151,29	1	36




KOD	MODEL	AS	CR	CS	VE		
195	KT	189,11	151,29	151,29	189,11	1	36




KOD	MODEL	AS	CR	CS	VE		
196	KT	124,81	90,77	90,77	124,81	1	36




KOD	MODEL	AS	CR	CS	VE		
197	KT	124,81	90,77	90,77	124,81	1	36




KOD	MODEL	AS	CR	CS	VE		
198	KT	162,63	132,38	132,38	162,63	1	36



KOD	MODEL	CR	CS		
238	KT	162,63	147,50		36




KOD	MODEL	CS	OG	OL	
311	KT	155,07	200,45	189,11	36



KOD	MODEL	CS	OG	OL		
313	KT	147,50	192,89	181,54	1	36

## Komplet uchwyków wpuszczanych / Round inset handle kit with thumb and finger pull

II. kompletów / Qty pairs



KOD	MODEL	AO	AS	CR	CS	KA	MW	NO	OG		
330	KT	98,34	132,38	94,55	86,99	132,38	132,38	98,34	124,81	1	36
		OL	SP	VE							
		113,46	98,34	132,38						1	36

## Komplet uchwyków wpuszczanych / Round inset handle kit with thumb, finger pull and locking system


II. kompletów / Qty pairs



KOD	MODEL	AO	AS	CR	CS	KA	MW	NO	SP		
331	KT	121,18	158,21	114,45	107,72	158,21	158,21	121,18	121,18	1	36
		VE									
		158,21								1	36

## Komplet uchwyków wpuszczanych / Round inset handle kit key hole with finger pull, locking system and key

II. kompletów / Qty pairs



KOD	MODEL	AO	AS	CR	CS	KA	MW	NO	SP		
332	KT	111,08	134,64	107,72	107,72	134,64	134,64	111,08	111,08	1	36
		VE									
		134,64								1	36

## Komplet uchwyków wpuszczanych / Round inset handle blind hole kit with finger pull


II. kompletów / Qty pairs



KOD	MODEL	AO	AS	CR	CS	KA	MW	NO	SP		
333	KT	86,99	109,68	90,77	90,77	109,68	109,68	86,99	86,99	1	36
		VE									
		109,68								1	36

## Komplet uchwyków wpuszczanych / Round inset handle key hole kit with finger pull


II. kompletów / Qty pairs



KOD	MODEL	AO	AS	CR	CS	KA	MW	NO	SP		
334	KT	86,99	109,68	90,77	90,77	109,68	109,68	86,99	86,99	1	36
		VE									
		109,68								1	36



## Klamka wpuszczana / Round inset handle kit with thumb and finger pull

II. kompletów / Qty pairs



KOD	MODEL	CR	OG	OL		
335	KT	90,77	121,03	105,90	1	36



KOD	MODEL	CS	OG	OL		
336	KT	128,59	155,07	143,72	1	36

---

# Klamki do drzwi balko- nowych / *Pull-up handles*



KOD	MODEL	AO	AS	CR	CS	KA	MW	NO	SP	VE		
427	MN	400,91	419,82	450,08	419,82	419,82	419,82	400,91	400,91	419,82		1



KOD	MODEL	AO	AS	CR	CS	KA	MW	NO	SP	VE		
427	MC	627,84	661,88	692,14	661,88	661,88	661,88	627,84	627,84	661,88		1

Warunki sprzedaży i dostaw określają zasady współpracy z odbiorcami firmy NOVET. Dodatkowe uzgodnienia są ważne tylko w sytuacji ich pisemnego potwierdzenia przez obie strony.

## CENY

1. Ceny katalogowe zawarte w cenniku są wyrażone w PLN, nie zawierają podatku VAT oraz kosztów transportu na terenie Polski.
2. Ceny katalogowe podane są za 1 sztukę, 1 komplet lub za 1 metr.
3. Firma NOVET zastrzega sobie prawo do zmiany cen.
4. Aktualny cennik katalogowy anuluje wszystkie poprzednie.
5. Oferta cenowa specjalna jest ważna pod warunkiem jej pisemnego potwierdzenia lub poprzez powołanie się na nią przy składaniu zamówienia.

## PŁATNOŚCI

1. Podstawowym terminem płatności jest zapłata w dniu sprzedaży.
2. W przypadku odroczonego terminu płatności zastrzegamy sobie prawo do skorzystania z zewnętrznego systemu oceny wiarygodności finansowej kontrahenta / firmy.
3. Za zapłatę rozumiemy datę wpływu środków na nasze konto.
4. W przypadku nieterminowego regulowania należności zastrzegamy sobie prawo do sprzedaży wierzytelności lub prowadzenia windykacji przez inną firmę, wraz z właściwymi odsetkami. Uchybienia w terminowym regulowaniu należności mogą również skutkować wstrzymaniem realizacji bieżących zamówień.

## TERMINY DOSTAW

1. Firma NOVET dostarcza towary z aktualnych stanów magazynowych w ciągu pięciu dni roboczych. W przypadku braku możliwości realizacji zamówienia z magazynu, podajemy termin dostawy po uzgodnieniu terminu z właściwym dostawcą. Termin ten wymaga pisemnego zaakceptowania przez odbiorcę.
2. Ceny oraz terminy dostaw określone w ofertach handlowych są wiążące, pod warunkiem spełnienia przez Kupującego wszystkich warunków określonych w danej ofercie oraz pisemnego potwierdzenia przyjęcia warunków oferty.
3. Terminy dostaw mogą ulec zmianie na skutek przyczyn niezależnych od firmy NOVET, za co nie ponosimy odpowiedzialności.

## WARUNKI DOSTAW

1. Minimalna wartość zamówienia wynosi 150 PLN netto. Dla zamówień o mniejszej wartości obowiązuje opłata za przygotowanie zamówienia w wysokości 10 PLN netto.
2. W przypadku braku instrukcji dotyczących wysyłki towaru, firma NOVET dołoży wszelkich starań, aby wysyłka odbyła się w sposób najkorzystniejszy dla Kupującego.
3. W przypadku zamówień, których wartość przekracza określoną indywidualnie kwotę, firma NOVET ponosi koszty związane z dostawą zamówienia oraz decyduje o sposobie dostawy i wyborze przewoźnika.
4. Zastrzegamy prawo do dostaw częściowych po wcześniejszym uzgodnieniu ich z Kupującym.
5. Zastrzegamy prawo do zmian parametrów technicznych oraz do częściowego lub całkowitego zaprzestania sprzedaży produktów bez uprzedniego powiadomienia.
6. Zamówienia na towary niebędące na stanie magazynowym muszą mieć formę pisemną oraz są każdorazowo pisemnie potwierdzane przez firmę NOVET. Minimalną ilość takiego zamówienia stanowi najmniejsze opakowanie zbiorcze. Zastrzegamy sobie również prawo do proponowania przedpłaty lub innego dodatkowego zabezpieczenia.

## ZWROT TOWARU

1. Każdy zwrot towaru musi być uzgodniony z firmą NOVET. Możliwość zwrotu towaru jest ograniczona do 30 dni od daty na fakturze. Nie przyjmujemy zwrotów produktów dostarczonych na specjalne zamówienie lub nie znajdujących się w ciągłej sprzedaży.
2. Każdy zwrot produktów musi być wcześniej zgłoszony na formularzu "Zwrot towaru" wraz z wykazem pozycji i podanym numerem faktury, której dotyczy zwrot. Każdy zwrot musi być zaakceptowany przez firmę NOVET poprzez nadanie unikalnego numeru zwrotu towaru. Zwroty towarów niezaakceptowane przez firmę NOVET nie będą przyjmowane i będą odesłane do nadawcy na jego koszt.
3. Zaakceptowany zwrot towaru jest dostarczany do firmy NOVET na koszt zwracającego. Przesyłka musi zawierać w opisie nadany przez firmę NOVET unikalny numer zwrotu oraz kopię wypełnionego formularza "Zwrot towaru".
4. Zwracane produkty muszą nadawać się do natychmiastowej sprzedaży:
  - opakowanie produktu musi być nienaruszone i nie może być oznakowane przez nabywcę;
  - produkt nie może być montowany i nie może nosić śladów użytkowania;
  - produkt musi być kompletny.
5. Jeżeli w trakcie weryfikacji zwracanych produktów niespełnione będą powyższe warunki, zastrzegamy sobie prawo do nieprzyjęcia zwrotu lub w szczególnych okolicznościach zwrot będzie przyjęty, ale z uwagi na konieczność doprowadzenia go do stanu nadającego się do sprzedaży, zwracający zostanie obciążony kosztami w wysokości 15% wartości zwracanych produktów (bez VAT).
6. Faktura korygująca będzie wystawiona po ostatecznej weryfikacji jakości i kompletności zwracanych produktów.
7. Nieprzyjęty zwrot produktów będzie odesłany do nabywcy na jego koszt.

## UWAGI

Niniejsza publikacja nie zawiera pełnej oferty firmy NOVET. Stanowi jedynie informację handlową i nie może być uznawana za ofertę w rozumieniu art. 66 Kodeksu Cywilnego. Pomimo dołożenia wszelkich starań informacje zawarte w cenniku mogą zawierać błędy, za które firma NOVET nie ponosi odpowiedzialności.

wersja dokumentu: BOK\_doc Ogólne warunki sprzedaży, gwarancji i dostaw + cennik usług\_20260520.pdf.

## REKLAMACJE ILOŚCIOWO - ASORTYMENTOWE

1. Reklamacje ilościowo - asortymentowe należy zgłaszać w ciągu pięciu dni od momentu otrzymania towaru przez Kupującego.
2. W przypadku stwierdzenia niezgodności dostawy z zamówieniem, reklamacja musi mieć formę pisemną.
3. W przypadku stwierdzenia uszkodzenia przesyłki, należy wypełnić protokół uszkodzenia towaru dostępny u przewoźnika, jako warunek konieczny do przyjęcia i rozpatrzenia reklamacji.
4. Firma NOVET prześle uzupełnienie zamówienia lub nowy towar niezwłocznie po uznaniu reklamacji. Faktura korygująca zostanie wystawiona po otrzymaniu zwrotu towaru.

## GWARANCJA

1. Wyroby oferowane przez firmę NOVET są objęte dwuletnią gwarancją ważną od daty sprzedaży. Gwarancja obowiązuje na terenie Polski, pod warunkiem dokonania pełnej zapłaty za towar. Poza granicami Polski obowiązują warunki gwarancji właściwego producenta.
2. Gwarancja jest ważna tylko z dowodem zakupu.
3. Dla wybranych grup towarowych gwarancja może zostać wydłużona wg indywidualnych warunków, ustalanych przez właściwego dostawcę firmy NOVET. W takiej sytuacji o uznaniu reklamacji decyduje dostawca.
4. Gwarancja nie obejmuje uszkodzeń mechanicznych, uszkodzeń wynikających z zabrudzenia kurzem, pyłem, brudem, farbą ani uszkodzeń wynikających z nadmiernej wilgoci, zużycia towaru, bądź montażu niezgodnego z zaleceniami producenta lub niezgodnego z zasadami sztuki budowlanej. W przypadku produktów zabezpieczonych plombą gwarancyjną, naruszenie jej skutkuje utratą wszystkich uprawnień z tytułu gwarancji.

## DOBÓR / MONTAŻ / KONSERWACJA

### POWIERZCHNIA OKUĆ

1. W celu zachowania czystej powierzchni zaleca się używać do czyszczenia suchej ściereczki. Niedopuszczalne jest stosowanie jakichkolwiek środków chemicznych, materiałów ściernych, alkoholu bądź innych rozpuszczalników.
2. W przypadku produktów mosiężnych surowych bądź patynowanych, a także lakierowanych, mogą one w wyniku użytkowania ulegać wytarciu, co nie podlega gwarancji.
3. Dobór okuć winien uwzględniać warunki użytkowania, do których mają zastosowanie różne klasy odporności na korozję zgodne z PN-EN 1670:  
Klasa 0: nieokreślona odporność na korozję → brak szczególnych warunków użytkowania, określona odporność na korozję nie jest istotna  
Klasa 1: niska odporność na korozję → użytkowanie wewnątrz budynku, w ciepłych, suchych atmosferach.  
Klasa 2: średnia odporność na korozję → użytkowanie wewnątrz budynku, gdzie może wystąpić sporadyczne skraplanie.  
Klasa 3: wysoka odporność na korozję → użytkowanie na zewnątrz budynku, gdzie może wystąpić sporadyczne lub częste zwilżanie wskutek deszczu lub rosy.  
Klasa 4: bardzo wysoka odporność na korozję → użytkowanie na zewnątrz budynku w bardzo ciężkich warunkach.  
Klasa 5: wyjątkowo wysoka odporność na korozję → użytkowanie na zewnątrz budynku w wyjątkowo ciężkich warunkach, gdzie wymagana jest długoterminowa ochrona wyrobu.  
O ile okucie posiada klasyfikację zgodną z właściwą normą wyrobu, klasy odporności na korozję określone są na szóstej pozycji tej klasyfikacji.

## ZAWIASY

1. Dobierając zawiasy wieloosiowe należy bezwzględnie przestrzegać zaleceń producenta uwzględniając następujące parametry:
  - wymiary skrzydła drzwiowego;
  - wagę skrzydła wraz z całym wyposażeniem;
  - rodzaj obiektu oraz funkcjonalny charakter drzwi, wg kategorii użytkowania i właściwej klasy zawiasu zgodnie z Europejskim Dokumentem Oceny (EAD) oraz Deklaracją Właściwości Użytkowych (DoP), a także przewidzieć istnienie dodatkowych elementów mających wpływ na zawiasy.
2. W przypadku montażu zawiasów wpuszczanych na drzwiach wyposażonych w inne okucia (zamykacze drzwiowe, odboje, okucia antypaniczne, regulatory kolejności zamykania itp.), sugerujemy konsultację z producentem zawiasu przy naszym udziale. Podjęcie działań we własnym zakresie bez uprzedniej konsultacji, będzie skutkowało brakiem akceptacji roszczeń ze strony klienta w sytuacji niepoprawnego działania lub uszkodzenia zawiasów.
3. Montaż i regulacja zawiasów wieloosiowych muszą być zawsze zgodne z instrukcją montażu, dostarczaną przez producenta zawiasów:
  - regulacja zawiasów w pionie jest obowiązkowa w celu równomiernego rozłożenia ciężaru na wszystkich zamontowanych zawiasach;
  - kolejność regulacji zawiasów musi być zgodna z instrukcją;
  - otwory montażowe pod zawias, zarówno w ościeżnicy, jak i w skrzydle drzwiowym, muszą być wykonane zgodnie z parametrami określonymi w instrukcji montażu zawiasów;
  - po zakończeniu regulacji, wszystkie śruby blokujące muszą zostać dokręcone, z siłą określoną w instrukcji montażu;
  - naturalnym zjawiskiem jest to, że po pewnym czasie, zestaw drzwiowy może się ułożyć, co będzie wymagało wykonania pozostałych regulacji;
  - do montażu zawiasów należy użyć wkrętów i ewentualnie innych akcesoriów montażowych według specyfikacji producenta zawiasów, określonej w instrukcji lub w innych dokumentach technicznych;
  - po zakończeniu regulacji i montażu, zestaw drzwiowy musi być stabilny, to znaczy skrzydło musi pracować w sposób stabilny w ościeżnicy, a ościeżnica musi być w sposób stabilny zamontowana w otworze drzwiowym;
  - użycie jakiegokolwiek środka smarnego powoduje utratę gwarancji;
  - gwarancja na zawiasy jest ważna tylko i wyłącznie pod warunkiem stosowania się do wymienionych zasad, wynikających z instrukcji montażu oraz przestrzegania zasad producenta.
4. W przypadku jakichkolwiek wątpliwości, sugerujemy wysłanie za naszym pośrednictwem, zapytania do producenta celem ustosunkowania się do konkretnej sytuacji związanej z doбором, montażem bądź wyposażeniem dodatkowym drzwi, które może mieć wpływ na pracę zawiasów.

**ZAMKI / WKŁADKI / INNE ZAMKNIĘCIA**

1. Montaż zamków i wkładek musi być zawsze zgodny z instrukcją montażu, dostarczaną przez producenta.
2. Przed rozpoczęciem montażu należy upewnić się że otwór pod zamek / wkładkę został dokładnie oczyszczony z wiórów po wierceniu.
3. Przed wkręceniem śrub mocujących klamkę, wkładkę lub szyld ochronny należy upewnić się, że nie uszkodzą one zamka / wkładki.
4. W celu zamontowania zamka / wkładki należy używać śrub mocujących dołączonych do zamka / wkładki lub rekomendowanych przez producenta zamka / wkładki, odpowiednich do materiału, z którego wykonane zostały drzwi.
5. W przypadku wyposażenia zamka w śrubę mocującą wkładkę, należy skorzystać z niej podczas montażu.
6. Podczas montażu należy uważać, aby metalowe opiłki nie przedostały się do mechanizmu zamka / wkładki.
7. Nie wolno czyścić sprężonym powietrzem zamka ani wkładki, ponieważ może to spowodować przedostanie się zanieczyszczeń do mechanizmu zamka / wkładki.
8. Zamka / wkładki nie wolno oliwić ani używać jakichkolwiek smarów, nie wolno również malować blachy czołowej zamka.
9. Podczas montażu nie wolno uderzać w zamek / wkładkę młotkiem ani żadnym innym ciężkim narzędziem.
10. W trakcie użytkowania zamka nie należy próbować otwierać drzwi wciskając na siłę rękojeść klamki, gdyż może to nieodwracalnie zablokować mechanizm zamka.
11. Nigdy nie należy wkładać żadnych elementów obcych do zamka / wkładki.

**URZĄDZENIA ELEKTRYCZNE / ELEKTRONICZNE**

1. Instalacja i konserwacja urządzenia musi być wykonywana przez wykwalifikowany i odpowiednio przeszkolony personel techniczny.
2. Podczas instalacji należy ściśle przestrzegać instrukcji. Instalator powinien przekazać użytkownikowi instrukcję zamontowanego urządzenia (o ile jest dostępna) oraz wszelkie informacje dotyczące konserwacji.
3. Żadne modyfikacje nie są dozwolone, z wyjątkiem tych opisanych w stosownej instrukcji.
4. Produkt musi być przeznaczony wyłącznie do użytku, do którego został wyraźnie zaprojektowany. Każde inne użycie jest uważane za niewłaściwe i niebezpieczne.
5. Podłączenie elektryczne należy wykonać zgodnie z instrukcjami producenta urządzenia, przestrzegając obowiązujących właściwych przepisów.
6. Przed przystąpieniem do czyszczenia urządzenia lub w przypadku awarii / nieprawidłowego działania, należy odłączyć to urządzenie od źródła zasilania.
7. W przypadku napraw urządzeń ISEO, należy kontaktować się wyłącznie z autoryzowanym przez producenta centrum pomocy technicznej.
8. Przed przystąpieniem do montażu elektrozaczepu należy upewnić się, że instalacja została wykonana w taki sposób, iż dopuszcza montaż elektrozaczepu o określonych parametrach.

**KOSZT TRANSPORTU - Podane ceny nie podlegają rabatowaniu.**

Dotyczą transportu na terenie Polski w dniach poniedziałek - piątek (nie dotyczy świąt oraz dni wolnych od pracy). Firma Novet zdecyduje o możliwie najkorzystniejszym dla Klienta sposobie spakowania zamówienia mając na uwadze zachowanie integralności przesyłki oraz produktów.

**NIE ŚWIADCZYMY USŁUG DROPSHIPPINGU tzn. dostawy bezpośrednio z magazynu NOVET do klienta końcowego z pominięciem pośrednika.**

Dla zamówień o wartości netto powyżej 2000,00 PLN		Jedn.	Cena [PLN]	
			Netto	Brutto
TRANSPORT	W CENIE paczki do 30 kg, najdłuższy bok < 200 cm, szerokość < 80 cm, wysokość < 60 cm, obwód + najdłuższy bok < 300 cm	szt.	W CENIE	W CENIE
TRANSPORT MAXI	W CENIE paczki do 30 kg, o długości od 201 cm do 300 cm i objętości < 0,2 m <sup>3</sup>	szt.	W CENIE	W CENIE
TRANSPORT LONG	KAŻDA paczka do 30 kg, o długości od 301 cm do 400 cm	szt.	Wycena indywidualna	

Dla zamówień o wartości netto powyżej 1000,00 PLN		Jedn.	Cena [PLN]	
			Netto	Brutto
TRANSPORT	W CENIE 2 paczki do 30 kg, najdłuższy bok < 200 cm, szerokość < 80 cm, wysokość < 60 cm, obwód + najdłuższy bok < 300 cm ZA DOPLATĄ każda kolejna paczka o tych samych parametrach: dopłata + 15 zł	szt.	W CENIE / + 15,00 zł	W CENIE / + 18,45 zł
TRANSPORT MAXI	W CENIE 1 paczka do 30 kg, o długości od 201 cm do 300 cm i objętości < 0,2 m <sup>3</sup> ZA DOPLATĄ każda kolejna paczka o tych samych parametrach: dopłata + 40 zł	szt.	W CENIE / + 40,00 zł	W CENIE / + 49,20 zł
TRANSPORT MAXI NR	KAŻDA paczka nieregularna (*) do 30 kg, o długości do 300 cm i objętości < 0,2 m <sup>3</sup> koszt 40 zł	szt.	40,00 zł	49,20 zł
TRANSPORT LONG	KAŻDA paczka do 30 kg, o długości od 301 cm do 400 cm	szt.	Wycena indywidualna	

Dla zamówień o wartości netto powyżej 500,00 PLN		Jedn.	Cena [PLN]	
			Netto	Brutto
TRANSPORT	W CENIE 1 paczka do 30 kg, najdłuższy bok < 200 cm, szerokość < 80 cm, wysokość < 60 cm, obwód + najdłuższy bok < 300 cm ZA DOPLATĄ każda kolejna paczka o tych samych parametrach: dopłata + 15 zł	szt.	W CENIE / + 15,00 zł	W CENIE / + 18,45 zł
TRANSPORT MAXI	KAŻDA paczka do 30 kg, o długości od 201 cm do 300 cm i objętości < 0,2 m <sup>3</sup> koszt 40 zł	szt.	40,00 zł	49,20 zł
TRANSPORT MAXI NR	KAŻDA paczka nieregularna (*) do 30 kg, o długości do 300 cm i objętości < 0,2 m <sup>3</sup> koszt 40 zł	szt.	40,00 zł	49,20 zł
TRANSPORT LONG	KAŻDA paczka do 30 kg, o długości od 301 cm do 400 cm	szt.	Wycena indywidualna	

Dla zamówień o wartości netto poniżej 500,00 PLN		Jedn.	Cena [PLN]	
			Netto	Brutto
TRANSPORT	1 paczka do 30 kg, najdłuższy bok < 200 cm, szerokość < 80 cm, wysokość < 60 cm, obwód + najdłuższy bok < 300 cm, koszt 20 zł ZA DOPLATĄ każda kolejna paczka o tych samych parametrach: dopłata + 15 zł	szt.	20,00 zł / + 15,00 zł	24,60 zł / + 18,45 zł
TRANSPORT MAXI	KAŻDA paczka do 30 kg, o wymiarach od 201 cm do 300 cm i objętości < 0,2 m <sup>3</sup> koszt 40 zł	szt.	40,00 zł	49,20 zł
TRANSPORT MAXI NR	KAŻDA paczka nieregularna (*) do 30 kg, o wymiarach do 300 cm i objętości < 0,2 m <sup>3</sup> koszt 40 zł	szt.	40,00 zł	49,20 zł
TRANSPORT LONG	paczka do 30 kg, o długości od 301 cm do 400 cm	szt.	Wycena indywidualna	

(\*) paczka nieregularna wg kryteriów firmy przewozowej

**KOSZT TRANSPORTU PRODUKTÓW ATHMER - Podane ceny nie podlegają rabatowaniu.**

Poniższe koszty transportu z dostawą na terenie Polski dotyczą produktów firmy Athmer spoza stanu magazynowego NOVET. Dotyczą transportu na terenie Polski w dniach poniedziałek - piątek (nie dotyczy świąt oraz dni wolnych od pracy).

Dla zamówień o wartości netto powyżej 3000,00 PLN		Jedn.	Cena [PLN]	
			Netto	Brutto
TRANSPORT ATHMER [A]	W CENIE paczka o długości do 200 cm	szt.	W CENIE	W CENIE
TRANSPORT ATHMER [B]	paczka o długości od 201 cm do 270 cm	szt.	150,00 zł	184,50 zł
TRANSPORT ATHMER [C]	paczka o długości powyżej 270 cm	szt.	435,00 zł	535,05 zł

Dla zamówień o wartości netto poniżej 3000,00 PLN		Jedn.	Cena [PLN]	
			Netto	Brutto
TRANSPORT ATHMER [A]	paczka o długości do 200 cm	szt.	110,00 zł	135,30 zł
TRANSPORT ATHMER [B]	paczka o długości od 201 cm do 270 cm	szt.	150,00 zł	184,50 zł
TRANSPORT ATHMER [C]	paczka o długości powyżej 270 cm	szt.	435,00 zł	535,05 zł

**KOSZT TRANSPORTU PRODUKTÓW NA SPECJALNE ZAMÓWIENIE - Podane ceny nie podlegają rabatowaniu.**

Dla produktów firm: Breuer+Schmitz, Intersteel, JNF, Opentech, Sina, Sudmetal oraz Verum spoza stanu magazynowego Novet, koszt transportu dla zamówień o wartości poniżej 12 000 PLN netto wynosi 240,00 PLN netto

**POZOSTAŁE KOSZTY - Podane ceny nie podlegają rabatowaniu.**

Nazwa usługi	Jedn.	Cena [PLN]	
		Netto	Brutto
OPŁATA ZA OBSŁUGĘ ZAMÓWIENIA < 150 PLN netto	szt.	10,00 zł	12,30 zł
OPŁATA REDYSTRYBUCYJNA - inny adres dostawy, dla przesyłek o wartości poniżej 2000 PLN	szt.	10,00 zł	12,30 zł
OPŁATA ZA DEKMPLETACJĘ PRĘTÓW PROSTUJĄCYCH - dotyczy każdego wymiaru, każda wiązka zawiera 50 sztuk prętów prostujących paczka o długości od 201 cm do 270 cm	szt.	5,00 zł	6,15 zł
PAKOWANIE DŁUGICH ELEMENTÓW PONIŻEJ 50 SZTUK - dotyczy każdej paczki paczka o długości powyżej 270 cm	szt.	10,00 zł	12,30 zł
PONOWNY DOWÓZ	szt.	Wycena indywidualna	
POBRANIE - tylko przy stałej współpracy	szt.	Wycena indywidualna	
DOSTAWA RANO - dostawa w następnym dniu roboczym do godziny 10.00 dotyczy wybranych lokalizacji	szt.	Wycena indywidualna	
REGENERACJA WKŁADKI	szt.	10,00 zł	12,30 zł
SERWIS, 1 godzina	szt.	150,00 zł	184,50 zł
DOJAZD (w obie strony z siedziby Novet), 1 km	szt.	2,00 zł	2,46 zł

**CENNIK USŁUG DOTYCZĄCY WKŁADEK SYSTEMOWYCH - Podane ceny nie podlegają rabatowaniu.**

Nazwa usługi	Jedn.	Cena [PLN]	
		Netto	Brutto
TEST WKŁADKI - sprawdzenie wkładki wykonanej wg numeru sytemu (klucza)	szt.	6,00 zł	7,38 zł
DODATKOWE ZNAKOWANIE KLUCZA - max. 8 znaków	szt.	5,00 zł	6,15 zł
KALKULACJA ISTNIEJĄCEGO SYSTEMU MK / GMK	szt.	25,00 zł	30,75 zł
WYKONANIE DUPLIKATU KARTY KODOWEJ DO SYSTEMU	szt.	50,00 zł	61,50 zł
WYKONANIE DUPLIKATU PLANU SYSTEMU	szt.	100,00 zł	123,00 zł

**DOPLĄTY DO WERSJI SPECJALNYCH WKŁADEK BĘBENKOWYCH**

Podane ceny należy dodać do cen katalogowych wkładek.

Nazwa usługi	Jedn.	Cena [PLN]	
		Netto	Brutto
MONTAŻ ZĘBATKI	szt.	+ 9,00 zł	+ 11,07 zł
MONTAŻ SPRZĘGŁA BEZPIECZNEGO - może być założone tylko do wkładek dwustronnych	szt.	+ 30,00 zł	+ 36,90 zł
WYKONANIE WKŁADKI Z REKOMBINACJĄ ZASTAWEK - może być wykonana tylko dla wkładek R6 i R7. Wkładka z rekombinacją zastawek oferowana jest bez kluczy. Ilość kluczy i ich konfigurację należy podać przy zamówieniu np. 1+5, 5+5, itd.	szt.	+ 15,00 zł	+ 18,45 zł
KLUCZ DO WKŁADKI R6 Z REKOMBINACJĄ ZASTAWEK	szt.	+ 15,00 zł	+ 18,45 zł
KLUCZ DO WKŁADKI R7 i R700 Z REKOMBINACJĄ ZASTAWEK	szt.	+ 20,00 zł	+ 24,60 zł



## ZOBACZ PEŁNĄ OFERTE

- SYSTEMY KONTROLI DOSTĘU
- ROZWIĄZANIA OBIEKTOWE
- PLATFORMA ZAKUPOWA



## KONTAKT

### Biuro obsługi klienta:

+48 42 214 29 33  
bok@novet.eu

### Dział logistyki:

+48 42 225 96 47  
logistyka@novet.eu

### Dział doradztwa obiektowego:

+48 42 225 96 31  
obiektowy@novet.eu

### Dział księgowy:

+48 42 225 96 44  
fia@novet.eu

### Dział marketingu:

+48 42 225 96 43  
marketing@novet.eu

### NOVET Spółka z o.o.

novet.eu  
bok@novet.eu

PL 95-030 Rzgów, Gospodarz  
ul. Cegielniana 15  
NIP: 729 16 66 999



## UWAGI

Niniejsza publikacja nie zawiera pełnej oferty firmy NOVET. Stanowi jedynie informację handlową i nie może być uznawana za ofertę w rozumieniu art. 66 Kodeksu Cywilnego. Pomimo dołożenia wszelkich starań informacje zawarte w cenniku mogą zawierać błędy, za które firma NOVET nie ponosi odpowiedzialności.

wersja dokumentu: MKT\_Cennik katalogowy Linea Cali Zincral VI-2026\_20260520.pdf.