

Karta produktu: ZAMEK MULTIBLINDO EASY EXIT  
92WB, E=35mm, 2300x24x6mm, LEWY, STAL  
NIERDZEWNA

NOVET



Indeks: 7A39003522S.A  
Kod EAN: 8020614247150

Klasyfikacja wg normy prEN 15685:2009

3 X 8 B 0 G 7 3 0

Producent:	ISEO
Wykończenie:	Matowe
Certyfikat CE:	Tak
Do drzwi:	Antywłamaniowych, Dymoszczelnych, Ewakuacyjnych, Przeciwpożarowych
Głębokość - dormas (mm):	35
Rozstaw (mm):	92
Otwór na trzpień (mm):	Ø 9
Klasa zabezpieczeń:	Klasa 7
Materiał drzwi:	Drewniane, Stalowe
Wysuw rygla (mm):	27
Wysokość blachy czołowej (mm):	2300
Szerokość blachy czołowej (mm):	24
Grubość blachy czołowej (mm):	6
Rodzaj zaczepu:	Mechaniczny
Sposób ryglowania:	Obrotowo-hakowy
Kształt blachy czołowej:	U-kształtna
Materiał blachy czołowej:	Stal nierdzewna
Grubość kasety (mm):	19

## Warianty produktu

Indeks	Cena
ZAMEK MULTIBLINDO EASY EXIT 92WB, E=35mm, 2300x24x6mm, LEWY, STAL NIERDZEWNA 7A39003522S.A	1 573,61 zł VAT 23%
ZAMEK MULTIBLINDO EASY EXIT 92WB, E=35mm, 2300x24x6mm, PRAWY, STAL NIERDZEWNA 7A39003522D.A	1 573,61 zł VAT 23%
ZAMEK MULTIBLINDO EASY EXIT 92WB, E=35mm, 2300x24x6mm, PRAWY, S. NIERDZEWNA 7A39003522D.A.1	1 573,63 zł VAT 23%
ZAMEK MULTIBLINDO EASY EXIT 92WB, E=35mm, 2300x24x6mm, LEWY, S. NIERDZEWNA 7A39003522S.A.1	1 573,63 zł VAT 23%
ZAMEK MULTIBLINDO EASY EXIT 92WB, E=65mm, 2300x24x6mm, LEWY, S. NIERDZEWNA 7A39006522S.A.1	1 911,47 zł VAT 23%
ZAMEK MULTIBLINDO EASY EXIT 92WB, E=35mm, 2300x24x3mm, PRAWY, S. NIERDZEWNA 7A39103522D.A.1	1 573,61 zł VAT 23%

Przedstawione informacje nie stanowią oferty handlowej w rozumieniu art.66 §1 Kodeksu Cywilnego. Ze względu na ciągle poszerzanie asortymentu niektóre informacje mogą być nieaktualne. NOVET Spółka z o.o. zastrzega sobie prawo do dokonywania zmian oraz poprawiania treści udostępnianych w serwisie [www.novet.eu](http://www.novet.eu) w każdym czasie i w dowolnym zakresie bez wcześniejszego powiadomienia użytkowników. Kolory mają charakter orientacyjny i ze względu na technologię reprodukcji mogą się one różnić od rzeczywistych kolorów produktu.

Indeks	Cena
ZAMEK MULTIBLINDO EASY EXIT 92WB, E=35mm, 2300x24x3mm, LEWY, S. NIERDZEWNA 7A39103522S.A.1	1 573,61 zł VAT 23%
ZAMEK MULTIBLINDO EASY EXIT 92WB, E=40mm, 2300x24x3mm, LEWY, S. NIERDZEWNA 7A39104022S.A.1	1 919,72 zł VAT 23%

## Opis produktu

Wielopunktowy oraz przeciw włamaniowy zamek (**klasa 7 według prEN 15685:2009**) z funkcją przeciwpaniczną oraz automatycznym ryglowaniem. Dedykowany do zastosowania z zewnętrzną gałką stałą / uchwytem i współpracujący z zamknięciem przeciwpanicznym Pro EXIT.

Wyposażony w otwór na wkładkę bębnekową, blachę czołową ze stali nierdzewnej matowej oraz wysuwane na 27 mm rygle hakowe obrotowe z utwardzonej stali. Model Multiblindo Easy Exit posiada **rozstaw 92 mm** oraz **otwór na trzpień 9 mm**.


## Zastosowanie

Zamek Multiblindo Easy Exit dedykowany jest do zamontowania w **drzwiach o maksymalnym ciężarze 200 kg** oraz **sile zamykającej do 15 N** znajdujących się na drogach ewakuacyjnych. Prezentowana wersja jest dedykowana do zastosowania w drzwiach lewych.


Model Multiblindo Easy Exit może być stosowany w **ciężkich warunkach eksploatacji**, zwłaszcza w obiektach użyteczności publicznej, ale również w budynkach o mniejszym natężeniu ruchu.

## Samoryglowanie

Multiblindo Easy Exit jest **zamkiem samoryglującym**, co oznacza, że automatycznie wysuwa zaczep oraz rygle, aby zamknąć drzwi. Specjalny mechanizm zaprojektowany dla tego zamka, umożliwia wysunięcie rygli hakowych, tylko w takiej sytuacji, gdy zaczep zamka wsunie się w blachę zaczepową na głębokość minimum 3 mm. Zaczep ustawia skrzydło w prawidłowej pozycji w stosunku do ościeżnicy, umożliwiając prawidłową pracę rygli hakowych.



## Sposób pracy



### Otwieranie drzwi od zewnątrz

Od zewnątrz zamek otwierany jest **kluczem wkładki**. Rygle chowają się po jednokrotnym przekręceniu klucza we wkładce, z kolei zaczep chowa się, jeżeli klucz zostanie przekręcony o dodatkowe 1/4 obrotu.

### Otwieranie drzwi od wewnątrz

Od wewnątrz zamek otwierany jest **dźwignią Pro EXIT** lub **kluczem wkładki**. Rygle chowają się po jednokrotnym przekręceniu klucza we wkładce, zaczep chowa się, jeżeli klucz zostanie przekręcony o dodatkowe 1/4 obrotu. Zaczep i rygle chowają się również po naciśnięciu dźwigni Pro EXIT, powodującym obrót trzpienia o około 45°.

## Tryby pracy

Użytkownik może, za pomocą przełącznika znajdującego się w blasze czołowej zamka, ustawić jeden z trzech trybów pracy:


---

Przedstawione informacje nie stanowią oferty handlowej w rozumieniu art.66 §1 Kodeksu Cywilnego. Ze względu na ciągle poszerzanie asortymentu niektóre informacje mogą być nieaktualne. NOVET Spółka z o.o. zastrzega sobie prawo do dokonywania zmian oraz poprawiania treści udostępnianych w serwisie [www.novet.eu](http://www.novet.eu) w każdym czasie i w dowolnym zakresie bez wcześniejszego powiadomienia użytkowników. Kolory mają charakter orientacyjny i ze względu na technologię reprodukcji mogą się one różnić od rzeczywistych kolorów produktu.

"0" - **TOTAL**: zaczep zamka oraz rygle zamykają się automatycznie po każdorazowym cyklu otwarcia i zamknięcia drzwi.


"1" - **LIGHT**: rygle pozostają schowane, pracuje jedynie zaczep zamka. Tryb zalecany jest wszędzie tam, gdzie wymagany jest kontrolowany dostęp do pomieszczeń.

"2" - **FREE**: zaczep oraz rygle są schowane, zapewniając nieograniczony dostęp do pomieszczenia z zewnątrz. Stosowanie tego trybu zalecane jest wszędzie tam, gdzie nie ma wymagań dotyczących stosowania kontroli dostępu.



## Dokumenty techniczne

Zamek do drzwi antywłamaniowych Multiblindo Easy - Certyfikaty



### Certyfikaty ICIM oraz Instytutu Mechaniki Precyzyjnej (IMP)

Zamek Multiblindo Easy Exit posiada **certyfikat Instytutu Badawczego ICIM**, gdzie został przetestowany na zgodność z prenormą prEN 15685:2009 i otrzymał najwyższe klasy w kategoriach: użytkowanie, trwałość i odporność na wiercenie. Jego właściwości potwierdza także certyfikat zgodności z wymogami normy PN-EN 12209:2016-04 przyznany przez **Instytut Mechaniki Precyzyjnej**.

W połączeniu z wkładkami bębnowymi ISEO stanowi najlepsze dostępne na rynku zabezpieczenie antywłamaniowe

Przedstawione informacje nie stanowią oferty handlowej w rozumieniu art.66 §1 Kodeksu Cywilnego. Ze względu na ciągłe poszerzanie asortymentu niektóre informacje mogą być nieaktualne. NOVET Spółka z o.o. zastrzega sobie prawo do dokonywania zmian oraz poprawiania treści udostępnianych w serwisie [www.novet.eu](http://www.novet.eu) w każdym czasie i w dowolnym zakresie bez wcześniejszego powiadomienia użytkowników. Kolory mają charakter orientacyjny i ze względu na technologię reprodukcji mogą się one różnić od rzeczywistych kolorów produktu.

drzwi.

## Trwałość 200 000 cykli

Trwałość zamka zbadano na **200 000 cykli pracy** (najwyższa wartość parametru), gdzie jeden cykl zdefiniowany jest jako pełne otwarcie i zamknięcie zamka przy obciążeniu zapadki siłą 120 N. Po tym teście zamek pozostał w pełni funkcjonalnym urządzeniem, zachowującym wszystkie, najwyższe parametry użytkowe.

## Odporność na korozję i temperaturę

Zamek z funkcją przeciwpaniczną Multiblindo Easy Exit posiada najwyższą odporność na korozję (został przetestowany przez ponad **240 godzin w środowisku o wysokim stopniu zasolenia** nie wykazał żadnych zmian korozyjnych). Może pracować w temperaturze od -25°C do +70°C.

## Marka

ISEO to znany na całym świecie producent zamknięć ewakuacyjnych, wkładek, zamków, zamykaczy oraz urządzeń kontroli dostępu. Firma została założona ponad pięćdziesiąt lat temu na terenie Włoch. Początkowo koncentrowała swoją działalność na terenie Europy, ale pod koniec ubiegłego wieku rozpoczęła swoją ekspansję także na inne kontynenty. Obecnie posiada oddziały na Bliskim Wschodzie, w Malezji, Chinach, Republice Południowej Afryki, a także w Kolumbii i Peru.

Logo ISEO

